



Granalladoras | CINTA ROTATIVA



EXPERIENCIA - TECNOLOGÍA - DESARROLLO





Granalladoras | CINTA ROTATIVA

Las granalladoras a cinta rotativa son las más universales dentro de la familia de equipos de granallado ya que por su concepción permiten procesar piezas de distinto tamaño a granel.

Cym Materiales SA fabrica dos grupos de equipos de granallado a cinta rotativa, el primer grupo compuesto por los de pequeño porte, de 20 a los 60 litros de capacidad, que poseen una sola turbina de granallado y el segundo compuesto por equipos de mayor porte, con dos turbinas, van desde los 130 a los 900 litros de capacidad de carga.

Los equipos de granallado a cinta rotativa son muy simples de operar. El trabajo comienza con la carga de las piezas sobre la cinta, pudiéndose realizar manualmente o por medio de un cargador de piezas.

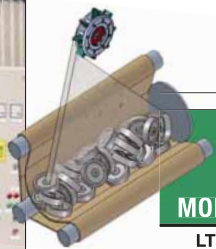
Después el operario cierra la puerta dando inicio al ciclo de granallado. Las turbinas y la cinta comienzan a girar. El giro de esta última produce una rotación constante en las piezas para que todas queden expuestas al haz de granalla arrojado por las turbinas.

Una vez terminado el ciclo de granallado, el equipo se detiene en forma automática, permitiendo abrir la puerta para la descarga de las piezas. El operario hace girar la cinta en sentido inverso al de trabajo dejando libre el equipo para granallar una nueva carga.



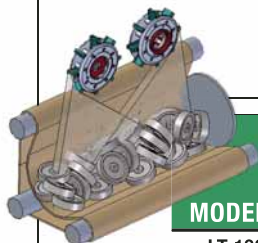
Ventajas en la utilización de equipos de 2 turbinas:

- Disminución del tiempo de granallado entre 40% y 50% con similar potencia instalada.
- Disminución de los costos de mantenimiento por mejor aprovechamiento del equipo
- Disminución del consumo de granalla por pieza terminada
- Disminución del consumo eléctrico por pieza granallada
- Disminución del costo de mano de obra
- Mayor homogeneidad en la calidad de terminación de las piezas



EQUIPOS DE CINTA ROTATIVA 1 TURBINA

MODELO	TURBINAS		CAPACIDAD DE CARGA			CINTA		PUERTA		CARGADOR
	Cantidad	HP	Máxima Litros	Máxima Total Kgs.	Máxima Unit. Kgs.	Goma	Acero	Manual	Neumático	Hidráulico
LT 20	1	4	20	60	10	X		X		
LT 40	1	5.5	40	90	15	X		X		
LT 60	1	10	60	150	15	X			X	X



EQUIPOS DE CINTA ROTATIVA 2 TURBINAS

MODELO	TURBINAS		CAPACIDAD DE CARGA			CINTA		PUERTA		CARGADOR
	Cantidad	HP	Máxima Litros	Máxima Total Kgs.	Máxima Unit. Kgs.	Goma	Acero	Manual	Neumático	Hidráulico
LT 130	2	10	130	350	20/60	X	X		X	X
LT 240	2	20	240	700	50/200	X	X		X	X
LT 450	2	30	450	1250	50/200	X	X		X	X
LT 900	2	50	900	2500	300		X		X	X

CYM MATERIALES S.A.

Brigadier Estanislao Lopez Nº 6
(S2108AIB) Soldini - Santa Fe - Argentina
Phone: (54-341) 490-1100 / Fax: (54-341)490-1366
www.cym.com.ar / E-mail: info@cym.com.ar

